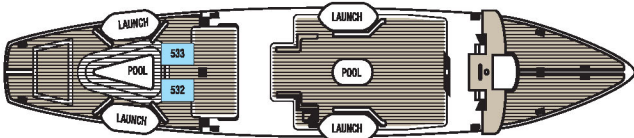


Deckplans & Cabins

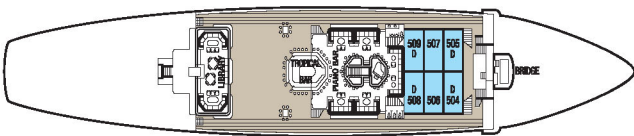


スター・クリッパー & スター・フライヤー

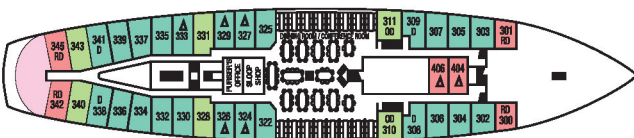
サンデッキ




メインデッキ



クリッパーデッキ



コモドルデッキ



△ = 3人目用ベッド有り O = キャビンドアがダイニングルームに向かって開きます
 D = 固定ダブルベッド R = ベッドが床より1m程高く設置されています
 S = お1人様用キャビン



カテゴリー 1



カテゴリー 2-4
(ダブルまたはツイン)



カテゴリー 6
(上/下 2段ベッド)



カテゴリー 1



カテゴリー 2-4



カテゴリー 3-4

キャビンの平均面積: オーナーズスイート: 22㎡, カテゴリー-1: 14.5㎡, カテゴリー-2: 12㎡, カテゴリー-3, 4 & 5: 11㎡, カテゴリー-6: 8㎡
 *注) クリッパーデッキのカテゴリー-3 はコモドルデッキより若干狭いです。平均的なキャビンレイアウトを紹介しており、同じカテゴリーでも部屋の形が多少異なります。

オーナーズキャビン

クリッパーデッキ
 デラックス海側キャビン、ダブルベッド、シッティングエリア、ミニバー、ジャグジー付バスルーム
 注) 天井が低いです。

カテゴリー 1

ケイン&サンデッキ
 デラックスデッキキャビン、ツインベッドまたは固定式ダブルベッド、ジャグジーバス付バスルーム
 *キャビンドアはデッキに向かって開きます。

カテゴリー 2

クリッパーデッキ
 海側ラージキャビン、ツインベッドまたは固定式ダブルベッド、3人目用ベッド(一部)、シャワー付バスルーム

カテゴリー 3

サリッパー& コモドルデッキ
 海側キャビン、ツインベッドまたは固定式ダブルベッド、3人目用ベッド(一部)、シャワー付バスルーム

カテゴリー 4

コモドルデッキ
 海側キャビン、ツインベッドまたは固定式ダブルベッド、3人目用ベッド(一部)、シャワー付バスルーム

カテゴリー 5

クリッパー& コモドルデッキ
 海側/内側キャビン、ダブルベッド(海側)またはツインベッド+3人目用ベッド(内側)、シャワー付バスルーム

カテゴリー 6

テリッパーデッキ
 内側キャビン、2段ベッド、シャワー付バスルーム