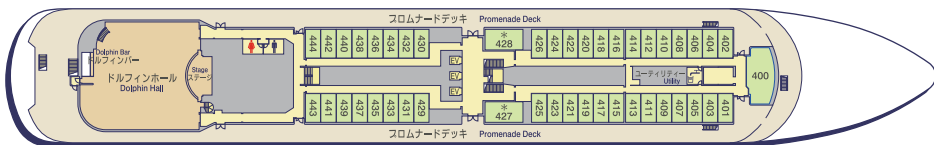


にっぽん丸デッキプラン

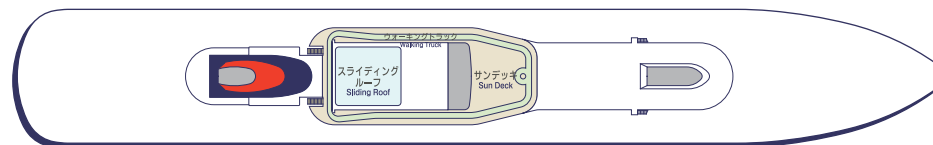
にっぽん丸は2022年2月の改装でお部屋のカテゴリーが新しくなりました。

NIPPON MARU

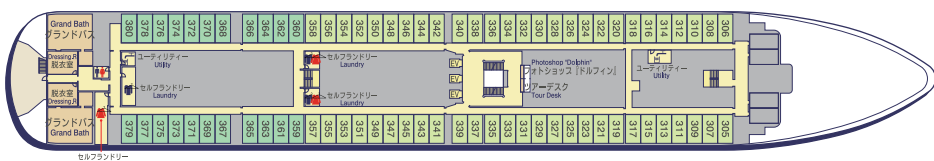
4階 400 コンセプトルーム ■ スーベリアツイン * スーベリアツイン(車いす対応)



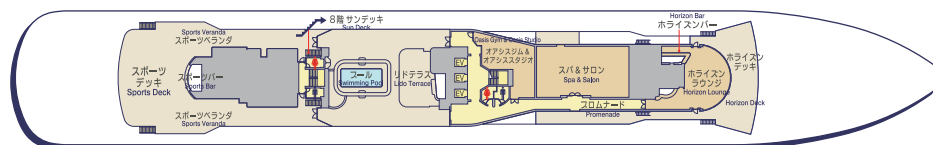
8階



3階 ■ スーベリアツイン ■ コンフォートステート



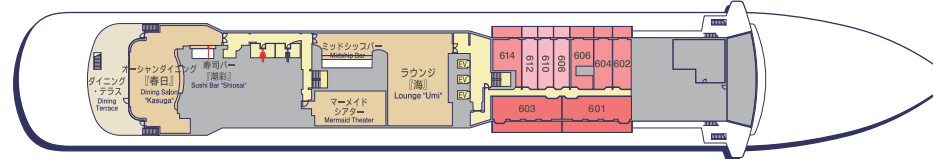
7階



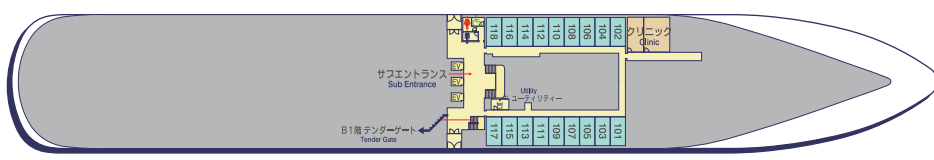
2階 ■ スーベリアツイン



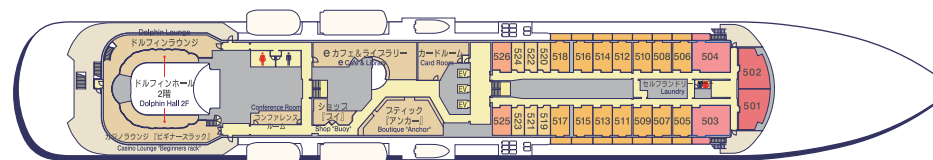
6階 ■ グランドスイート ■ ビスタスイート ■ ジュニアスイート



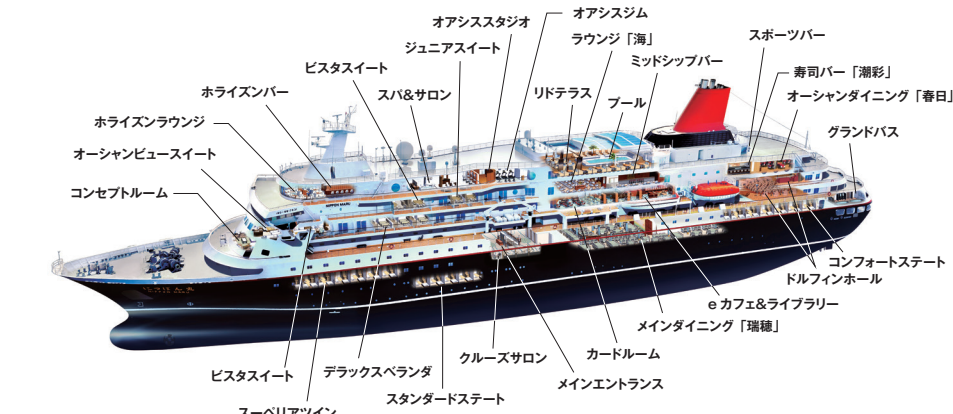
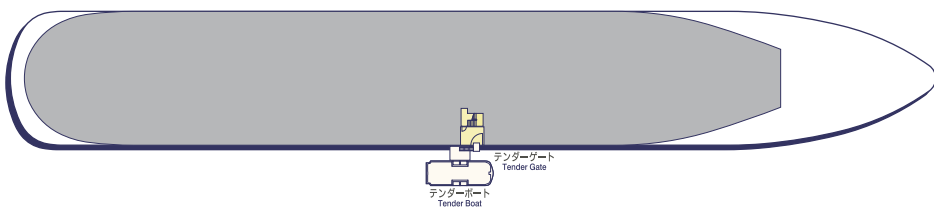
1階 ■ スタンダードステート



5階 ■ オーシャンビュースイート ■ ビスタスイート ■ デラックスベランダ ■ デラックスツイン ■ デラックスシングル



B1階



トイレル ユーティリティール セルフランドリール EV エレベーター 階段

にっぽん丸主要目

- 総トン数: 22,472トン
- 主機関: ディーゼル 10,450馬力×2
- 全長: 166.6m
- 全幅: 24.0m
- 喫水: 6.6m
- 最高速度: 21ノット
- 船客定員: 199室 449名(最大)
- 船内電圧: 100ボルト/60Hz

※船内施設・客室は、一部変更となる場合があります。

< 喫煙場所について >

喫煙場所は2階スモークラウンジのみとなります。客室(バルコニー含む)及びパブリックスペースは全面禁煙です。火災予防と喫煙マナーにご協力をお願いします。
※[加熱式タバコ]「電子タバコ」も、指定の喫煙場所にてお願いします。 ※改正健康増進法施行による受動喫煙対策義務化に伴い、喫煙場所が変更となりました。